



STATS
PERFORM



Opta



A black and white photograph of a goalkeeper diving to the right to catch a ball. The scene is viewed through the netting of a goal. In the background, a stadium structure is visible with the text 'the JARROLD stand' on a ledge. The top right and bottom left corners of the page feature a purple-to-orange gradient bar.

Team Studio

Perugia

Serie B 2022/23

1. Risultati stagionali

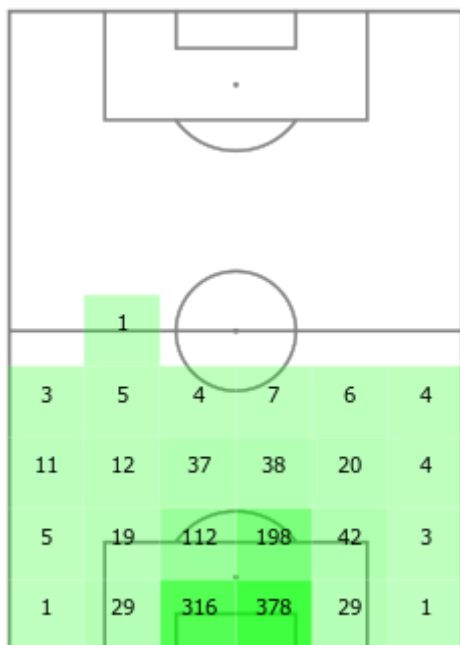
Giornata	Data	Avversario (Casa/Fuori)	Risultato
1	13-08-2022	Palermo F	0-2
2	20-08-2022	Parma C	0-0
3	28-08-2022	Bari C	1-3
4	03-09-2022	Brescia F	1-2
5	10-09-2022	Ascoli C	1-0
6	18-09-2022	Ternana F	0-1
7	01-10-2022	Pisa C	1-3
8	09-10-2022	Como F	0-1
9	16-10-2022	Südtirol C	1-2
10	22-10-2022	Reggina F	3-2
11	30-10-2022	Cittadella C	0-2
12	05-11-2022	Frosinone F	0-1
13	12-11-2022	Modena F	1-1
14	27-11-2022	Genoa C	1-0
15	04-12-2022	Cosenza F	0-0
16	08-12-2022	SPAL C	0-0
17	11-12-2022	Cagliari F	2-3
18	19-12-2022	Venezia C	2-1
19	26-12-2022	Benevento F	2-0
20	14-01-2023	Palermo C	3-3
21	21-01-2023	Parma F	0-2
22	28-01-2023	Bari F	2-0
23	04-02-2023	Brescia C	4-0
24	11-02-2023	Ascoli F	0-1
25	18-02-2023	Ternana C	3-0
26	24-02-2023	Pisa F	1-2
27	01-03-2023	Como C	0-0
28	05-03-2023	Südtirol F	1-2
30	18-03-2023	Cittadella F	2-0
31	01-04-2023	Frosinone C	-
29	05-04-2023	Reggina C	-
32	10-04-2023	Modena C	-
33	15-04-2023	Genoa F	-
34	22-04-2023	Cosenza C	-
35	30-04-2023	SPAL F	-
36	05-05-2023	Cagliari C	-
37	13-05-2023	Venezia F	-
38	19-05-2023	Benevento C	-

2. Rosa giocatori

Num	Nome	Posizione	Partite	Minuti giocati	Ammonizioni	Espulsioni	Gol
81	Alessio Abibi	Portiere	0	0	0	0	0
12	Jacopo Furlan	Portiere	0	0	0	0	0
22	Luca Moro	Portiere	0	0	0	0	0
1	Stefano Gori	Portiere	29	2610	0	0	0
2	Aleandro Rosi	Difensore	11	475	3	1	0
90	Aljaz Struna	Difensore	6	401	0	0	0
33	Andrea Beghetto	Difensore	7	370	0	0	0
15	Cristian Dell'Orco	Difensore	21	1757	5	0	0
3	Damiano Cancellieri	Difensore	2	13	0	0	0
97	Filippo Sgarbi	Difensore	25	2095	1	1	0
23	Francesco Lisi	Difensore	19	1074	6	1	2
5	Gabriele Angella	Difensore	13	861	1	0	1
49	Leon Baldi	Difensore	0	0	0	0	0
21	Marcos Curado	Difensore	23	1931	10	0	0
14	Samuele Angori	Difensore	0	0	0	0	0
3	Samuele Righetti	Difensore	1	36	0	0	0
6	Stipe Vulikic	Difensore	5	201	0	0	0
17	Yeferson Paz	Difensore	21	1222	6	1	0
16	Andrea Ghion	Centrocampista	1	3	0	0	0
19	Artem Onishchenko	Centrocampista	0	0	0	0	0
28	Christian Kouan	Centrocampista	24	1335	5	0	1
4	Edoardo Iannoni	Centrocampista	19	753	4	1	0
86	Giovanni Giunti	Centrocampista	0	0	0	0	0
13	Gregorio Luperini	Centrocampista	26	1756	1	0	4
82	Leonardo Capezzi	Centrocampista	7	338	1	0	0
7	Milos Vulic	Centrocampista	6	405	1	0	0
16	Paolo Bartolomei	Centrocampista	26	1626	5	0	0
25	Simone Santoro	Centrocampista	26	1904	6	1	2
24	Tiago Casasola	Centrocampista	27	2318	6	0	6
78	Alessandro Seghetti	Attaccante	1	8	0	0	0
14	Emmanuel Ekong	Attaccante	3	103	0	0	0
9	Federico Melchiorri	Attaccante	18	651	4	0	3
92	Flavio Sulejmani	Attaccante	0	0	0	0	0
20	Giuseppe Di Serio	Attaccante	19	694	2	0	4
41	Luca Strizzolo	Attaccante	15	721	1	0	3
11	Marco Olivieri	Attaccante	22	1247	4	0	2
19	Michele Vano	Attaccante	0	0	0	0	0
10	Ryder Matos	Attaccante	12	275	1	0	0
18	Samuel Di Carmine	Attaccante	20	1338	1	0	3
77	Younes Ebnoutalib	Attaccante	0	0	0	0	0

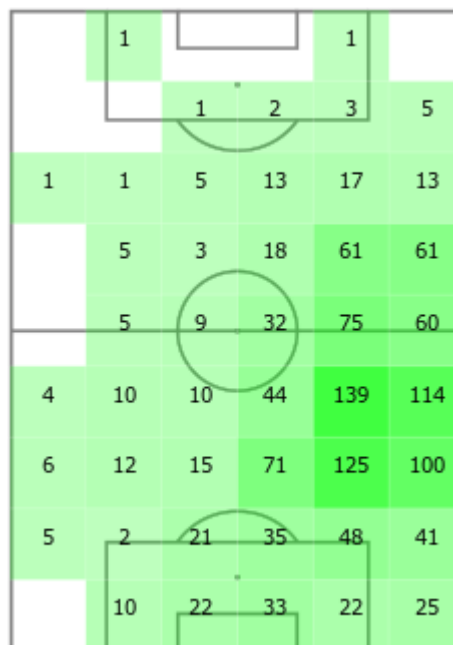
3. Analisi giocatori

Gori (2610 min)



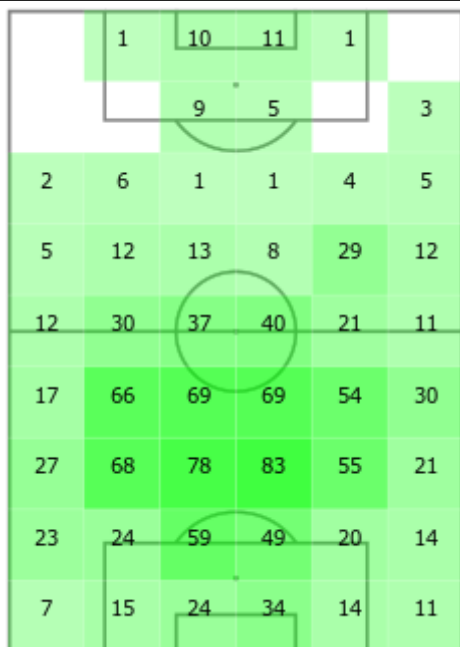
Fondamentale	Tot
Gol subiti	34
Partite senza subire reti	11
Tiri subiti	280
Passaggi positivi	341
Palle recuperate	293
Rinvii dal fondo	253
Falli subiti	8
Falli fatti	-
Parate	94
Spazzate del portiere	7
Prese alte	53

Sgarbi (2095 min)



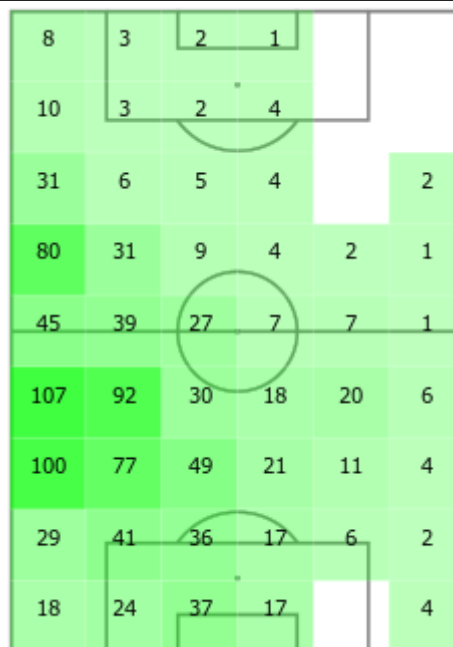
Fondamentale	Tot
Ammonizioni	1
Falli fatti	42
Palle recuperate	167
Giocate di testa	162
Palloni intercettati	25
Lanci positivi	81
Contrasti	37
% contrasti vinti	68%
Recuperi palla/falli fatti	3.98
Respinte difensive	72
Respinte di testa	29
Gol	-

Curado (1931 min)



Fondamentale	Tot
Ammonizioni	10
Falli fatti	34
Palle recuperate	117
Giocate di testa	333
Palloni intercettati	41
Lanci positivi	69
Contrasti	31
% contrasti vinti	52%
Recuperi palla/falli fatti	3.44
Respinte difensive	95
Respinte di testa	45
Gol	-

Dell'Orco (1757 min)



Fondamentale	Tot
Ammonizioni	5
Falli fatti	14
Palle recuperate	142
Giocate di testa	193
Palloni intercettati	31
Lanci positivi	57
Contrasti	28
% contrasti vinti	79%
Recuperi palla/falli fatti	10.14
Respinte difensive	60
Respinte di testa	26
Gol	-

Paz (1222 min)

Fondamentale	Tot
Ammonizioni	6
Falli fatti	37
Palle recuperate	71
Giocate di testa	83

Lisi (1074 min)

Fondamentale	Tot
Ammonizioni	6
Falli fatti	27
Palle recuperate	65
Giocate di testa	36

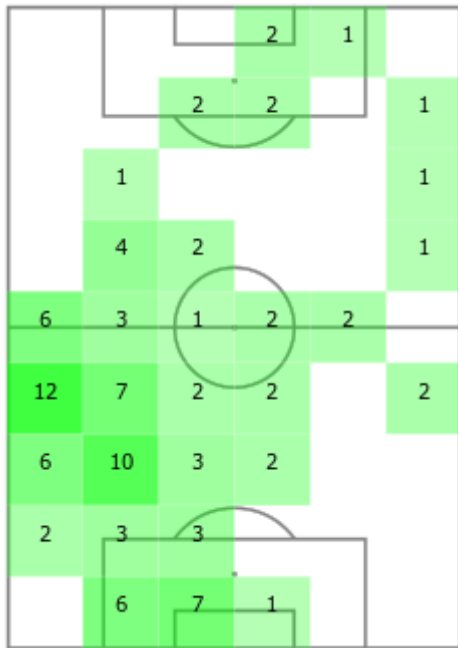
18	12	1		1	7
20	6	5	1	3	7
47	15	8	3	7	22
52	12	7	2	9	34
35	17	5	1	4	12
58	19	10	1	6	16
64	24	6	2	8	16
36	19	15	4	5	7
14	17	13	1	2	2

Palloni intercettati	15
Lanci positivi	27
Contrasti	37
% contrasti vinti	68%
Recuperi palla/falli fatti	1.92
Respinte difensive	28
Respinte di testa	13
Gol	-

50	10	6	4	1	9
60	21	11		3	11
62	24	13	4	7	18
62	23	6	1	3	9
32	18	8	3	5	3
51	13	7	4	3	5
27	10	4		2	4
23	8	8	2		2
12	7	3	1		

Palloni intercettati	11
Lanci positivi	14
Contrasti	14
% contrasti vinti	57%
Recuperi palla/falli fatti	2.41
Respinte difensive	6
Respinte di testa	3
Gol	2

Angella (861 min)		Dif	Rosi (475 min)		Dif
Fondamentale	Tot		Fondamentale	Tot	
Ammonizioni	1		Ammonizioni	3	
Falli fatti	17		Falli fatti	15	
Palle recuperate	57		Palle recuperate	29	
Giocate di testa	190		Giocate di testa	67	
Palloni intercettati	18		Palloni intercettati	12	
Lanci positivi	56		Lanci positivi	15	
Contrasti	6		Contrasti	9	
% contrasti vinti	50%		% contrasti vinti	56%	
Recuperi palla/falli fatti	3.35		Recuperi palla/falli fatti	1.93	
Respinte difensive	42		Respinte difensive	25	
Respinte di testa	19		Respinte di testa	12	
Gol	1		Gol	-	
Struna (401 min)		Dif	Beghetto (370 min)		Dif
Fondamentale	Tot		Fondamentale	Tot	
Ammonizioni	-		Ammonizioni	-	
Falli fatti	6		Falli fatti	2	
Palle recuperate	23		Palle recuperate	28	
Giocate di testa	80		Giocate di testa	5	
Palloni intercettati	9		Palloni intercettati	2	
Lanci positivi	8		Lanci positivi	12	
Contrasti	3		Contrasti	4	
% contrasti vinti	100%		% contrasti vinti	25%	
Recuperi palla/falli fatti	3.83		Recuperi palla/falli fatti	14.00	
Respinte difensive	29		Respinte difensive	9	
Respinte di testa	14		Respinte di testa	-	
Gol	-		Gol	-	
Vulicic (201 min)		Dif	Righetti (36 min)		Dif
Fondamentale	Tot		Fondamentale	Tot	
Ammonizioni	-		Ammonizioni	-	
Falli fatti	2		Falli fatti	1	
Palle recuperate	6		Palle recuperate	2	
Giocate di testa	33		Giocate di testa	4	
Palloni intercettati	3		Palloni intercettati	-	
Lanci positivi	5		Lanci positivi	-	
Contrasti	2		Contrasti	1	



% contrasti vinti	50%
Recuperi palla/falli fatti	3.00
Respinte difensive	11
Respinte di testa	6
Gol	-



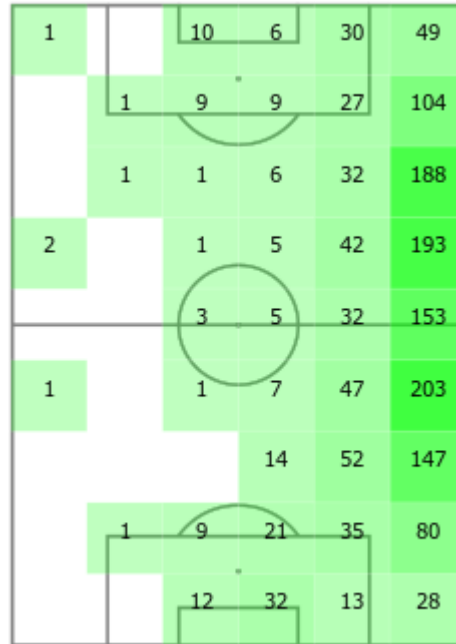
% contrasti vinti	100%
Recuperi palla/falli fatti	2.00
Respinte difensive	1
Respinte di testa	1
Gol	-

Cancellieri (13 min)



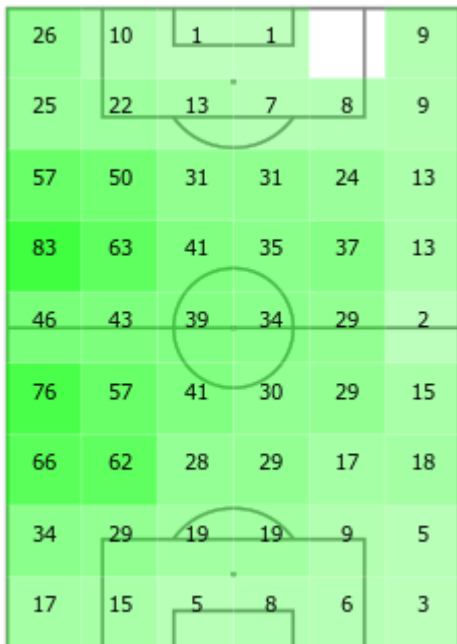
Fondamentale	Dif Tot
Ammonizioni	-
Falli fatti	1
Palle recuperate	2
Giocate di testa	1
Palloni intercettati	-
Lanci positivi	2
Contrasti	1
% contrasti vinti	100%
Recuperi palla/falli fatti	2.00
Respinte difensive	-
Respinte di testa	-
Gol	-

Casasola (2318 min)



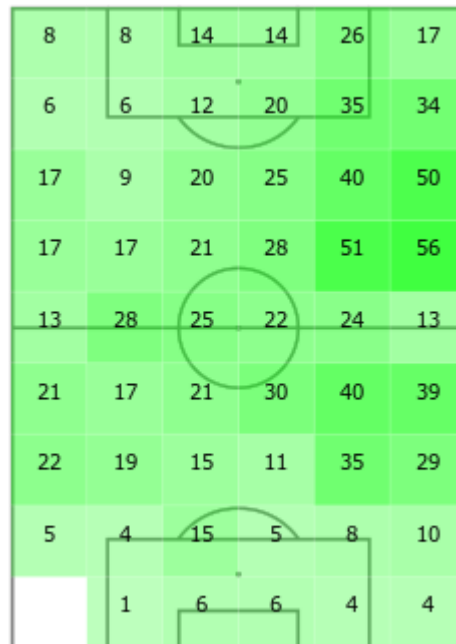
Fondamentale	Cen Tot
Palle recuperate	147
% contrasti vinti	63%
Palle perse	635
Cross	162
Lanci positivi	67
Passaggi positivi	433
Occasioni create	32
Tiri totali	17
Tiri nello specchio	10
% tiri nello specchio	59%
% realizzativa (escl. tiri respinti)	35%
Gol	6

Santoro (1904 min)



Fondamentale	Cen Tot
Palle recuperate	212
% contrasti vinti	43%
Palle perse	274
Cross	24
Lanci positivi	58
Passaggi positivi	519
Occasioni create	14
Tiri totali	14
Tiri nello specchio	7
% tiri nello specchio	50%
% realizzativa (escl. tiri respinti)	14%
Gol	2

Luperini (1756 min)



Fondamentale	Cen Tot
Palle recuperate	107
% contrasti vinti	57%
Palle perse	259
Cross	10
Lanci positivi	11
Passaggi positivi	254
Occasioni create	15
Tiri totali	26
Tiri nello specchio	13
% tiri nello specchio	50%
% realizzativa (escl. tiri respinti)	15%
Gol	4

Bartolomei (1626 min)

Fondamentale	Cen Tot
Palle recuperate	144
% contrasti vinti	53%
Palle perse	374
Cross	16
Lanci positivi	73

Kouan (1335 min)

Fondamentale	Cen Tot
Palle recuperate	112
% contrasti vinti	54%
Palle perse	214
Cross	5
Lanci positivi	21

2				1	7
9	6	4	10	12	20
23	17	28	27	42	35
28	30	26	57	72	64
7	27	47	55	47	32
13	39	50	50	49	48
7	22	30	43	28	20
	10	15	19	13	7
1	3	6	5	11	5

Passaggi positivi	495
Occasioni create	41
Tiri totali	23
Tiri nello specchio	10
% tiri nello specchio	43%
% realizzativa (escl. tiri respinti)	-
Gol	-

9	13	12	13	10	6
14	15	12	22	20	4
28	32	21	17	20	14
25	28	29	27	28	22
18	23	27	18	11	11
45	53	18	17	20	13
26	20	25	15	15	10
26	16	7	7	3	4
8	3	3	4	1	1

Passaggi positivi	243
Occasioni create	12
Tiri totali	22
Tiri nello specchio	5
% tiri nello specchio	23%
% realizzativa (escl. tiri respinti)	5%
Gol	1

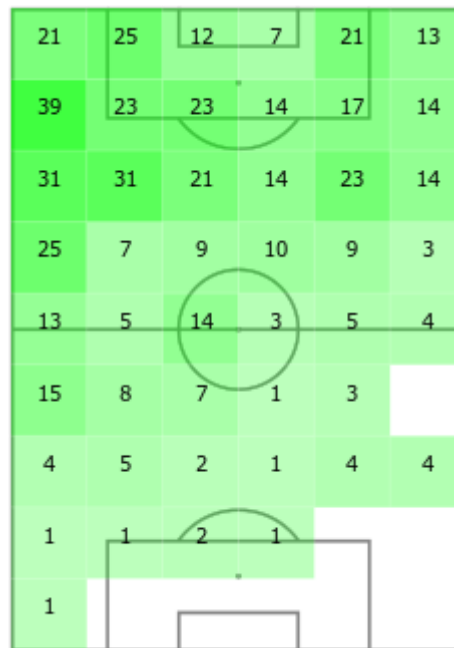
Iannoni (753 min)						Cen		Vulic (405 min)						Cen	
						Fondamentale	Tot							Fondamentale	Tot
2		1	1	7	12	Palle recuperate	57	1	1				2	Palle recuperate	27
1	1	7	5	6	10	% contrasti vinti	62%	1		2	1	1	2	% contrasti vinti	36%
1	4	6	21	16	20	Palle perse	126	2	5	13	7	4	4	Palle perse	73
2	15	14	19	24	21	Cross	8	4	10	16	17	12	6	Cross	2
3	7	8	15	11	17	Lanci positivi	11	4	14	21	16	9	1	Lanci positivi	15
11	15	7	12	19	26	Passaggi positivi	147	2	10	18	15	2	1	Passaggi positivi	135
18	15	9	15	19	17	Occasioni create	4	3	8	12	7	11		Occasioni create	13
2		9	10	6	9	Tiri totali	6	2	1	8	1	1	2	Tiri totali	3
2	4	1	3	1	5	Tiri nello specchio	3	2	2	2	1		1	Tiri nello specchio	1
						% tiri nello specchio	50%							% tiri nello specchio	33%
						% realizzativa (escl. tiri respinti)	-							% realizzativa (escl. tiri respinti)	-
						Gol	-							Gol	-

Capezzi (338 min)						Cen		Ghion (3 min)						Cen	
						Fondamentale	Tot							Fondamentale	Tot
3		1	1	3		Palle recuperate	31								
2	1	3	3	1	5	% contrasti vinti	60%								
6	4	1	3	9	15	Palle perse	44		2						
3	13	2	6	10	12	Cross	7		1	1		1			
4	5	7	5	10	10	Lanci positivi	7								
1	6	9	5	12	10	Passaggi positivi	96								
5	5	3	2	2	10	Occasioni create	1								
1	1	3		3	4	Tiri totali	3								
5	3					Tiri nello specchio	1								
						% tiri nello specchio	33%								
						% realizzativa (escl. tiri respinti)	-								
						Gol	-								

Di Carmine (1338 min)			Olivieri (1247 min)		
Fondamentale	Att	Tot	Fondamentale	Att	Tot
Falli subiti	19		Falli subiti	20	
Palle perse	141		Palle perse	176	
Occasioni create	14		Occasioni create	13	
Passaggi positivi	154		Passaggi positivi	138	
Cross	12		Cross	20	
Dribbling riusciti	-		Dribbling riusciti	11	
Sponde	23		Sponde	5	



Tiri totali	23
Tiri nello specchio	12
% tiri nello specchio	52%
% realizzativa (escl. tiri respinti)	13%
Gol	3

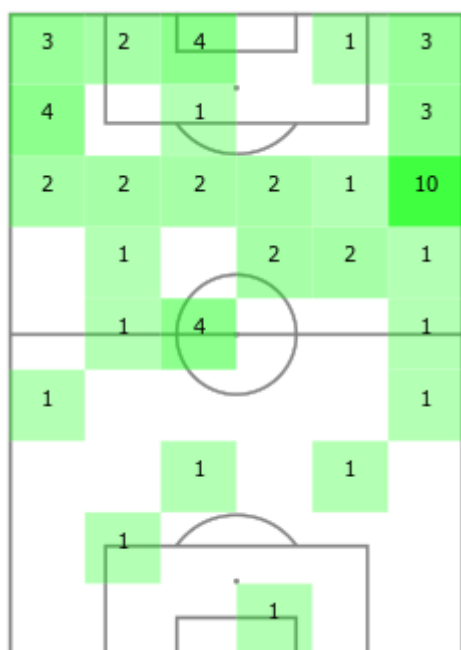


Tiri totali	28
Tiri nello specchio	16
% tiri nello specchio	57%
% realizzativa (escl. tiri respinti)	7%
Gol	2

Strizzolo (721 min)		Att		Di Serio (694 min)		Att	
Fondamentale	Tot	Fondamentale	Tot	Fondamentale	Tot	Fondamentale	Tot
Falli subiti	10	Falli subiti	21	Falli subiti	21	Falli subiti	21
Palle perse	118	Palle perse	112	Palle perse	112	Palle perse	112
Occasioni create	6	Occasioni create	7	Occasioni create	7	Occasioni create	7
Passaggi positivi	108	Passaggi positivi	94	Passaggi positivi	94	Passaggi positivi	94
Cross	4	Cross	6	Cross	6	Cross	6
Dribbling riusciti	3	Dribbling riusciti	2	Dribbling riusciti	2	Dribbling riusciti	2
Sponde	6	Sponde	5	Sponde	5	Sponde	5
Tiri totali	13	Tiri totali	17	Tiri totali	17	Tiri totali	17
Tiri nello specchio	6	Tiri nello specchio	9	Tiri nello specchio	9	Tiri nello specchio	9
% tiri nello specchio	46%	% tiri nello specchio	53%	% tiri nello specchio	53%	% tiri nello specchio	53%
% realizzativa (escl. tiri respinti)	23%	% realizzativa (escl. tiri respinti)	24%	% realizzativa (escl. tiri respinti)	24%	% realizzativa (escl. tiri respinti)	24%
Gol	3	Gol	4	Gol	4	Gol	4

Melchiorri (651 min)		Att		Ryder Matos (275 min)		Att	
Fondamentale	Tot	Fondamentale	Tot	Fondamentale	Tot	Fondamentale	Tot
Falli subiti	14	Falli subiti	11	Falli subiti	11	Falli subiti	11
Palle perse	149	Palle perse	50	Palle perse	50	Palle perse	50
Occasioni create	6	Occasioni create	4	Occasioni create	4	Occasioni create	4
Passaggi positivi	64	Passaggi positivi	48	Passaggi positivi	48	Passaggi positivi	48
Cross	14	Cross	5	Cross	5	Cross	5
Dribbling riusciti	6	Dribbling riusciti	4	Dribbling riusciti	4	Dribbling riusciti	4
Sponde	1	Sponde	-	Sponde	-	Sponde	-
Tiri totali	17	Tiri totali	2	Tiri totali	2	Tiri totali	2
Tiri nello specchio	5	Tiri nello specchio	1	Tiri nello specchio	1	Tiri nello specchio	1
% tiri nello specchio	29%	% tiri nello specchio	50%	% tiri nello specchio	50%	% tiri nello specchio	50%
% realizzativa (escl. tiri respinti)	18%	% realizzativa (escl. tiri respinti)	-	% realizzativa (escl. tiri respinti)	-	% realizzativa (escl. tiri respinti)	-
Gol	3	Gol	-	Gol	-	Gol	-

Ekong (103 min)		Att		Seghetti (8 min)		Att	
Fondamentale	Tot	Fondamentale	Tot	Fondamentale	Tot	Fondamentale	Tot
Falli subiti	-	Falli subiti	-	Falli subiti	-	Falli subiti	-
Palle perse	28	Palle perse	4	Palle perse	4	Palle perse	4
Occasioni create	1	Occasioni create	-	Occasioni create	-	Occasioni create	-
Passaggi positivi	11	Passaggi positivi	1	Passaggi positivi	1	Passaggi positivi	1
Cross	2	Cross	-	Cross	-	Cross	-
Dribbling riusciti	2	Dribbling riusciti	-	Dribbling riusciti	-	Dribbling riusciti	-
Sponde	-	Sponde	-	Sponde	-	Sponde	-
Tiri totali	-	Tiri totali	-	Tiri totali	-	Tiri totali	-



Tiri nello specchio	-
% tiri nello specchio	0%
% realizzativa (escl. tiri respinti)	-
Gol	-



Tiri nello specchio	-
% tiri nello specchio	0%
% realizzativa (escl. tiri respinti)	-
Gol	-

4. Analisi squadra - Generale

Quantita' e qualita' di gioco		Perugia
Palloni giocati		510.41
% utili palle giocate		65%
% giocate sulle fasce		60%
Totale passaggi		306.52
Posizione		
Baricentro Medio		MEDIO (50.9m)
Lunghezza Squadra		LUNGO (41.1m)
Larghezza Squadra		47.8m

5. Analisi squadra - Difesa

Caratteristiche		Perugia
	Atteggiamento fuorigioco	ALTO (25.3m)
	num fuorigioco provocati	1.03
	Giocate di testa	96.86
	Rinvii dal fondo	8.72
	Rinvii di mano	5.52
Palle recuperate		
	Palle recuperate	68.9
	Recuperi palla/falli fatti	4.32
	Atteggiamento recupero palla	BASSO (35.1m)
	Contrasti vinti	10.59
	Palloni intercettati	10.69
Azioni difensive		
	Interventi positivi in area	41.24
	Prese alte	1.45
	Parate	3.24

6. Analisi squadra - Attacco

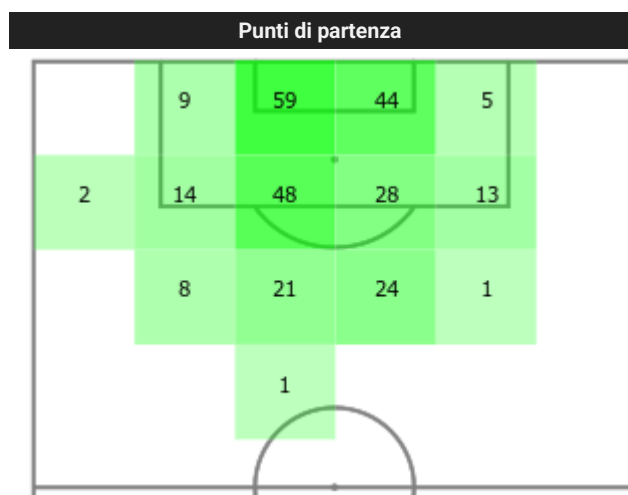
Fase offensiva		Perugia
	Lanci	71.97
	Verticalizzazioni	151.41
	Fuorigioco	2.31
Caratteristiche d'attacco		
	Passaggi filtranti	0.62
	Dribbling positivi	4.97
	Sponde	2.45
	Cross (incl. calci di punizione)	16.62
	Corner	5.52
	Falli subiti	12.59
Pericolosità offensiva		
	Giocate utili in area avversaria	18.07
	Tiri da dentro l'area	8.1
	% di realizzazione	12%
	Tiri su palla inattiva	1.45

7. Studio finalizzazioni - Perugia


Esito

	Totale	Media squadra
Tiri nello specchio	121	4.17
Tiri fuori	156	5.38
Tiri respinti	103	3.55
Legni colpiti	5	0.17
Gol	32	1.1
% di realizzazione	12%	-

Dove (tiri nello specchio)



No.	Giocatore	Tot
11	Olivieri	16
13	Luperini	13
18	Di Carmine	12
16	Bartolomei	10
24	Casasola	11



Come (tutti i tiri)

	Totale	Media squadra
Tiri diretti da palla inattiva	9	0.31
Tiri indiretti da palla inattiva	26	0.9
Tiri su azione	246	8.48

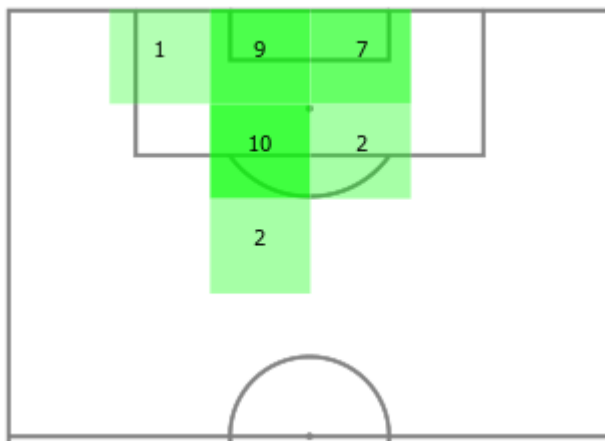
Giallo = gol, rosso = nello specchio parato e blu = legni

Nello specchio: rombi = calci di punizione, quadrati = rigori.

Le sezioni della porta non includono i tiri parati destinati fuori dallo specchio.

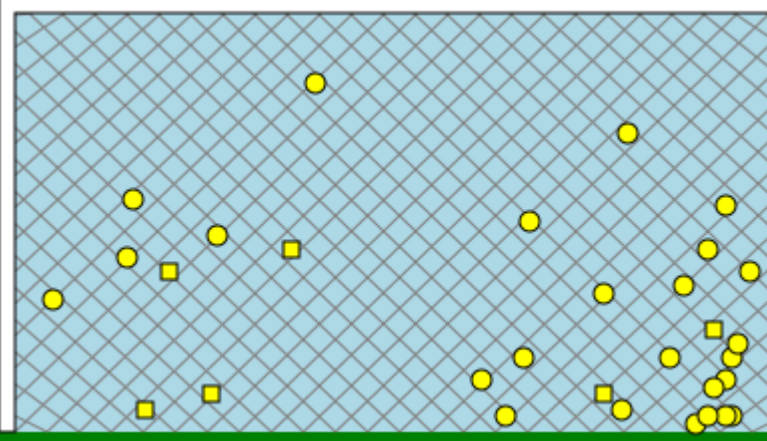
8. Studio finalizzazioni - Gol - Perugia

Punti di partenza




No.	Giocatore	Tot
24	Casasola	6
13	Luperini	4
20	Di Serio	4
18	Di Carmine	3
41	Strizzolo	3

Gol: 32



Zone di arrivo



Nei grafici sopra riportati non sono incluse le autoreti